

Guía de llenado Declaración Anual de personas físicas

Régimen Simplificado de Confianza



#Declara2023

Personas físicas

Abril, 2024



HACIENDA
SECRETARÍA DE HACIENDA Y CRÉDITO PÚBLICO



SERVICIO DE ADMINISTRACIÓN TRIBUTARIA



ÍNDICE

- 1. Objetivo.....3**
- 2. Acceso al sistema. 4**
 - a) Acceso con Contraseña.6**
 - b) Acceso con e.firma.7**
- 3. Menú principal de la declaración.....7**
 - a) Presentación de la declaración.8**
 - 1. Ingresos9**
 - I. Información sobre situación fiscal..... 10**
 - II. Datos iniciales 10**
 - III. Ingresos..... 11**
 - IV. Resultado.....23**
 - V. Pagos mensuales.....23**
 - VI. Retenciones de ISR.....25**
 - 2. Determinación..... 28**
 - a) Determinación del ISR 28**
 - b) Datos informativos..... 31**
 - 3. Pago35**
 - a) Determinación pago35**
 - 4. Revisión de la declaración. 40**
 - 5. Envío de la declaración 41**
 - b) Consulta de la declaración..... 41**
 - c) Impresión de acuse 42**
 - d) Declaraciones pagadas 42**
- 4. Documentos relacionados..... 43**



1. Objetivo.

Poner a disposición de los contribuyentes personas físicas que tributan en el Régimen Simplificado de Confianza (RESICO), una guía que permita conocer cómo presentar su Declaración Anual 2023, a través del aplicativo de la Declaración Anual de personas físicas.

2. Acceso al sistema.

Ingresa a sat.gob.mx apartado Personas / Declaraciones y elige Ver más...



The screenshot shows the SAT website interface. At the top, there is a navigation bar with 'Personas' highlighted in a red box. Below it, there are logos for the Mexican Government and SAT, along with the text 'Trámites y servicios Para personas físicas'. A horizontal menu contains several options: 'Declaraciones' (highlighted in a red box), 'Factura electrónica', 'Trámites del RFC', 'Adeudos fiscales', 'Devoluciones y compensaciones', 'Otros trámites y servicios', and 'Comercio exterior'. Below the menu is a large banner for 'Declaración Anual 2023 Personas físicas' with a photo of a man and a woman. To the right of the banner are two links: '- Minisitio Declaración Anual Personas...' and '- Presenta aquí tu Declaración Anual...'. At the bottom, there is a footer with five columns: 'SubastaSAT' with social media icons and 'Minisitio de Buzón Tributario'; 'Portal de Trámites y Servicios' with a list of links; 'Buzón Tributario' with 'Mis notificaciones', 'Mis comunicados', 'Mis documentos', and 'Habilita tu Buzón Tributario'; 'Enlaces a otros organismos' with a list of external links; and 'Contacto' with address and phone information.

Posteriormente, selecciona el apartado **Anuales**, elige **Presenta tu Declaración Anual personas físicas** y da clic en **INICIAR**.



Personas | Empresas | Nuevos contribuyentes | Residentes en el extranjero

GOBIERNO DE MÉXICO | HACIENDA | SAT | Trámites y servicios Para personas físicas

Factura electrónica | Trámites del RFC | Adeudos fiscales | Devoluciones y compensaciones | Otros trámites y servicios | Comercio exterior

> Declaraciones

Presenta las declaraciones que te corresponden y realiza tus pagos

Ver todos

Los más consultados

Expandir

Pagos provisionales o definitivos

Plataformas tecnológicas

Régimen simplificado de confianza

Anuales

✓ Presenta tu Declaración Anual de personas físicas para el ejercicio 2023

Personas | Empresas | Nuevos contribuyentes | Residentes en el extranjero

GOBIERNO DE MÉXICO | HACIENDA | SAT | Trámites y servicios Para personas físicas

Declaraciones | Factura electrónica | Trámites del RFC | Adeudos fiscales | Devoluciones y compensaciones | Otros trámites y servicios | Comercio exterior

> Declaraciones > Presenta tu Declaración Anual de personas físicas para el ejercicio 2023

Presenta tu Declaración Anual de personas físicas para el ejercicio 2023

Declaración: Anuales | Ejercicio: 2023

Te sirve para presentar tu declaración anual del ISR.

¿Quiénes lo presentan?	¿Cuándo se presenta?	Periodicidad
Personas físicas.	En el mes de abril del año siguiente al que corresponda el pago.	Anual

Obligación a cumplir
Declarar el Impuesto sobre la Renta del ejercicio para personas físicas de acuerdo a tu régimen fiscal.

Objetivo
Cumplir con tus obligaciones fiscales a través de la presentación de tu declaración anual, que contenga la información de tus ingresos, deducciones autorizadas y personales, retenciones, así como tus pagos provisionales, a través del portal del SAT de una forma fácil y sencilla.

Fundamento Legal

Obligación de presentar tu declaración.

- Código Fiscal de la Federación vigente para 2023: Artículos 31 y 32.
- Reglamento del Código Fiscal de la Federación vigente para 2023: Artículo 41.
- Ley del Impuesto sobre la Renta vigente para 2023: Artículos 113-G, fracción VII y 150.

Cálculo del impuesto.

- Ley del Impuesto sobre la Renta vigente para 2023: Artículos 113-F y 152.

Medio de presentación.

- Resolución Miscelánea Fiscal vigente para 2023: Reglas 2.8.3.1. y 2.8.3.3.

Medios de pago.

- Código Fiscal de la Federación vigente para 2023: Artículo 20, séptimo párrafo.
- Resolución Miscelánea Fiscal vigente: Regla 2.1.18.

Te ayudamos

- Tutorial de llenado de Declaración Anual PF Sueldos y salarios.
- Tutorial llenado de Declaración Anual RESICO.
- Tutorial llenado de Declaración Anual RESICO con actividad agrícola (AGAPES)
- Tutorial de llenado de la Declaración Anual PF Arrendamiento
- Tutorial de llenado de la Declaración Anual PF Servicios profesionales
- Tutorial de llenado de la Declaración Anual PF Asimilados, sueldos e intereses.

MarcaSAT: 55 627 22 728

INICIAR

Asistencia por | Orientación | Genera

a) Acceso con Contraseña.

Para ingresar con Contraseña, captura el RFC, Contraseña, Captcha y da clic en el botón **Enviar**.

GOBIERNO DE MÉXICO | Trámites | Gobierno


Inicio

Acceso por contraseña

RFC:

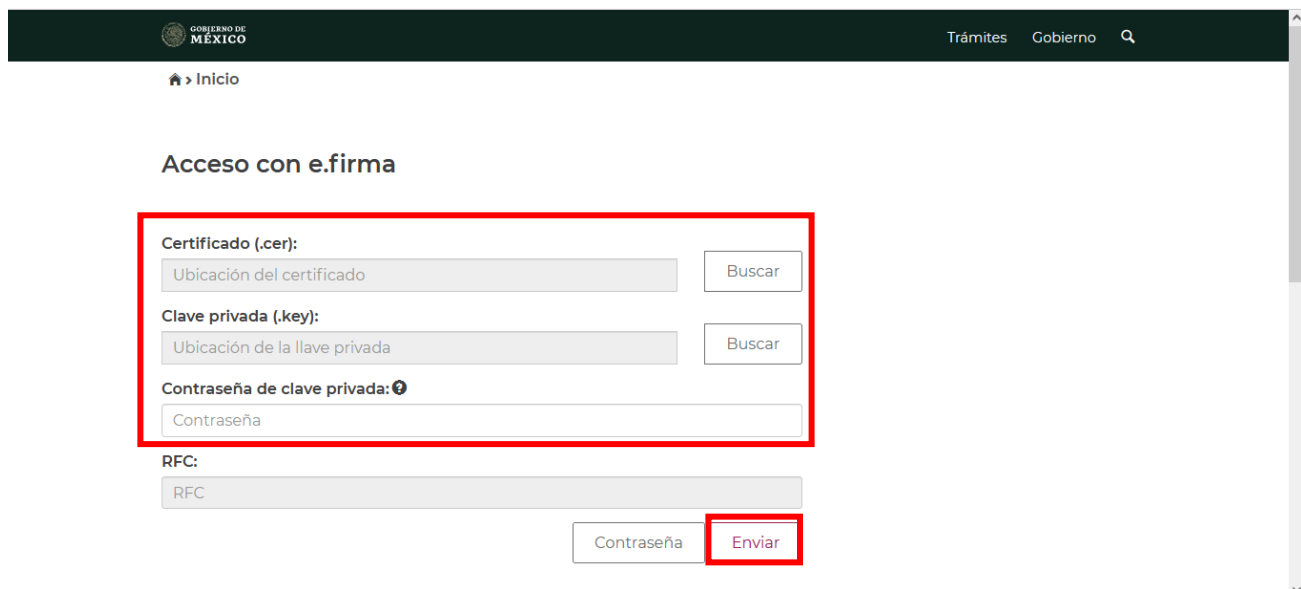
Contraseña:

e.firma portable:

Captcha: 

b) Acceso con e.firma.

Si cuentas con e.firma, carga el certificado (.cer), la clave privada (.key), captura la contraseña de la clave privada y da clic en el botón **Enviar**.



GOBIERNO DE MÉXICO Trámites Gobierno

Inicio

Acceso con e.firma

Certificado (.cer):
Ubicación del certificado

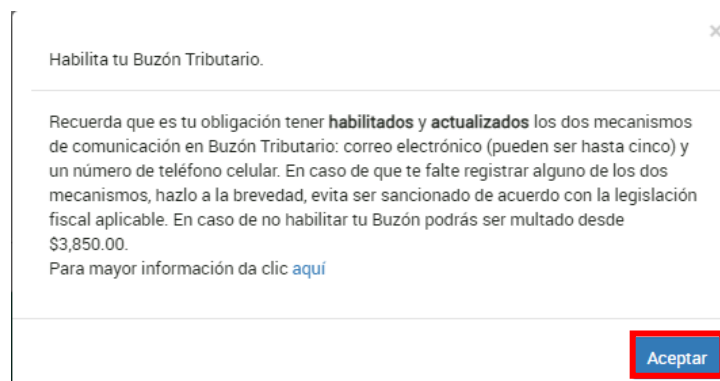
Clave privada (.key):
Ubicación de la llave privada

Contraseña de clave privada:

RFC:

3. Menú principal de la declaración

Al ingresar al sistema se visualiza un mensaje relacionado con la importancia de habilitar tu Buzón Tributario.



Habilita tu Buzón Tributario.

Recuerda que es tu obligación tener **habilitados** y **actualizados** los dos mecanismos de comunicación en Buzón Tributario: correo electrónico (pueden ser hasta cinco) y un número de teléfono celular. En caso de que te falte registrar alguno de los dos mecanismos, hazlo a la brevedad, evita ser sancionado de acuerdo con la legislación fiscal aplicable. En caso de no habilitar tu Buzón podrás ser multado desde \$3,850.00.
Para mayor información da clic [aquí](#)

Da clic en **Aceptar**, para cerrar el mensaje. Posteriormente, se visualiza el siguiente menú con las opciones:



- **Presentar declaración**
- **Consultar declaración**
- **Impresión de acuse**
- **Declaraciones pagadas**



a) Presentación de la declaración.

Al seleccionar la primera opción, ingresas a “Perfil del contribuyente”, después elige el “Ejercicio”, “Tipo de declaración” y “Periodo” que presentas. Posteriormente, da clic en Régimen Simplificado de Confianza y finalmente, da clic en Siguiente.

Perfil del contribuyente

Declaración

Ejercicio 2023	Tipo de declaración Normal	Periodo Del Ejercicio
-------------------	-------------------------------	--------------------------

Ingresos a declarar


- | | | |
|---|---|---|
| <input type="checkbox"/> Sueldos, salarios y asimilados | <input type="checkbox"/> Intereses | <input type="checkbox"/> Sólo datos informativos |
| <input type="checkbox"/> Arrendamiento | <input type="checkbox"/> Premios | |
| <input type="checkbox"/> Enajenación de bienes | <input type="checkbox"/> Dividendos | Actividades empresariales y servicios profesionales |
| <input type="checkbox"/> Adquisición de bienes | <input type="checkbox"/> Demás ingresos | <input type="checkbox"/> Actividad empresarial y servicios profesionales (Honorarios) |
| | | <input type="checkbox"/> Plataformas tecnológicas |


¿Obtuviste ingresos y pagaste impuestos en el extranjero o tienes impuesto pendiente de acreditar?


Selecciona ▼

¿Estás obligado a presentar la información sobre tu situación fiscal (ISSIF) en términos del Art. 32-H del CFF?

Selecciona ▼

 ISR REPIPRES

 Enajenación de acciones en bolsa de valores

 Régimen Simplificado de Confianza

Siguiente

A continuación, se visualiza una ventana en la que se indican las fechas de corte de la información prellenada. Espera a que se cargue la información necesaria y da clic en **Aceptar**.

Para la precarga de tu declaración anual, el Servicio de Administración Tributaria cuenta con la siguiente información:

- Pagos provisionales y entero de retenciones con fecha de corte: N/A
- Precarga de la declaración anual inmediata anterior: N/A
- Precarga de intereses y dividendos con fecha de corte: N/A
- CFDI S de nómina (patrón y trabajador) con fecha de corte: 28/02/2024
- CFDI S de deducciones personales con fecha de corte: N/A
- CFDI S de tipo ingreso y egreso con fecha de corte: 27/02/2024

Aceptar

La Declaración se compone de los siguientes apartados:

1. Ingresos
2. Determinación
3. Pago
4. Revisión de la declaración
5. Envío de la declaración

Ejercicio: 2023
Tipo de declaración: Normal
Período: Del Ejercicio

Declaración Anual

Vencimiento: 30/04/2024
Inicio | Cerrar Sesión

Ingresos **7**

Determinación **5**

Pago

1. Ingresos

En la pestaña **Ingresos** se muestran los siguientes campos:

- I. Información sobre situación fiscal
- II. Datos iniciales
- III. Ingresos
- IV. Resultado
- V. Pagos mensuales
- VI. Retenciones de ISR

I. Información sobre situación fiscal

En este apartado responde **Sí** o **No** a la pregunta ¿Estás obligado a presentar la información sobre tu situación fiscal (ISSIF) en términos del Art. 32-H del CFF?, en caso de responder **Sí**, agrega el archivo ISSIF, al dar en el botón **Examinar**.

Ingresos 3 Determinación 4 Pago

Regimen Simplificado de Confianza 3

Información sobre situación fiscal 1

¿Estás obligado a presentar la información sobre tu situación fiscal (ISSIF) en términos del Art. 32-H del CFF?

A efecto de presentar la información sobre tu situación fiscal como parte de la "declaración anual", deberás adjuntar el archivo generado desde la aplicación ISSIF (32H-CFF)

Adjuntar ISSIF

Ningún archivo agregado **Examinar** !

#	Nombre archivo	Tamaño	Eliminar
---	----------------	--------	----------

En el apartado de **Regimen Simplificado de Confianza** se muestran los siguientes campos:

II. Datos iniciales

En este apartado responde **Sí** o **No** a la pregunta **¿Los ingresos fueron obtenidos a través de copropiedad?**

Ingresos 8 Determinación 5 Pago

Regimen Simplificado de Confianza 8

Información sobre situación fiscal 1

Datos iniciales 1

¿Los ingresos fueron obtenidos a través de copropiedad?

Ingresos 2

Selecciona
Sí
No

III. Ingresos.

En este apartado, se muestran los siguientes campos:

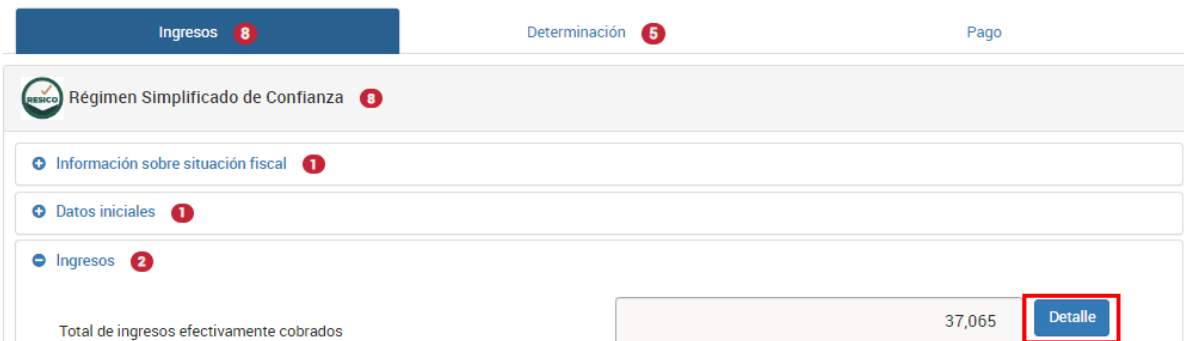
- Total de ingresos efectivamente cobrados.
- Descuentos, devoluciones y bonificaciones.
- Ingresos a disminuir.
- Ingresos adicionales.
- Total de ingresos percibidos por la actividad.
- Ingresos gravados.

Si realizas actividades agrícolas, ganaderas, silvícolas y pesqueras, adicionalmente se muestran los campos:

- Ingresos por actividades agrícolas, ganaderas, silvícolas o pesqueras.
- Ingresos exentos por actividades agrícolas, ganaderas, silvícolas o pesqueras.
- Ingresos por servicios profesionales y por el uso o goce temporal de bienes.
- Ingresos por enajenación de activos fijos y terrenos de su propiedad afectos a su actividad.

- **Total de ingresos efectivamente cobrados.**

En el campo **Total de ingresos efectivamente cobrados** da clic en **Detalle**.



The screenshot shows a web interface with a top navigation bar containing 'Ingresos 8', 'Determinación 5', and 'Pago'. Below this is a section for 'Régimen Simplificado de Confianza 6'. There are three expandable sections: 'Información sobre situación fiscal 1', 'Datos iniciales 1', and 'Ingresos 2'. The 'Ingresos' section is expanded, showing a table with one row: 'Total de ingresos efectivamente cobrados' with a value of '37,065'. A blue button labeled 'Detalle' is located to the right of the value and is highlighted with a red rectangular box.

A continuación, se muestra el total de ingresos amparados por comprobantes fiscales efectivamente cobrados durante el ejercicio. Cabe señalar que dicho importe corresponde a la suma de todos los CFDI de tipo **Ingreso** emitidos en cada mes del ejercicio, método de pago **Pago en Una Exhibición** y vigentes. Da clic en **Cerrar**.



Total de ingresos efectivamente cobrados	
Mes	Ingresos facturados
Enero	15,885
Febrero	5,295
Marzo	21,180
Abril	5,295
Mayo	5,295
Junio	5,295
Julio	5,295
Agosto	26,475
Septiembre	21,180
Octubre	0
Noviembre	5,295
Diciembre	10,590
Total	127,080

Total de ingresos amparados por comprobantes fiscales efectivamente cobrados 127,080

Cerrar

- **Descuentos, devoluciones y bonificaciones**

En el campo **Descuentos, devoluciones y bonificaciones** da clic en **Detalle**.

Ingresos 8	Determinación 5	Pago
Régimen Simplificado de Confianza 8		
+ Información sobre situación fiscal 1		
+ Datos iniciales 1		
- Ingresos 2		
Total de ingresos efectivamente cobrados	37,065	Detalle
Descuentos, devoluciones y bonificaciones	(-) 11,600	Detalle

Se muestra el total de descuentos, devoluciones y bonificaciones amparadas por comprobantes fiscales de egresos. Cabe señalar que dicho importe corresponde a la suma

de todos los CFDI de tipo **Egreso** y vigentes emitidos en cada mes del ejercicio. Da clic en **Cerrar**.

Descuentos devoluciones y bonificaciones x

Mes	Facturado
ⓘ Total de descuentos, devoluciones y bonificaciones amparadas por comprobantes fiscales de egresos (=) <input style="width: 150px;" type="text" value="0"/>	

Cerrar

Si respondiste **Sí** a la pregunta **¿Los ingresos fueron obtenidos a través de copropiedad?** contenida en el apartado **Datos iniciales**, adicionalmente se muestran los campos **Descuentos, devoluciones y bonificaciones amparadas por comprobantes fiscales de egresos** y **Descuentos, devoluciones y bonificaciones de integrantes por copropiedad**.

Captura el importe que corresponda al resto de los copropietarios en el campo **Descuentos, devoluciones y bonificaciones de integrantes por copropiedad** y da clic en **Cerrar**.

Descuentos devoluciones y bonificaciones x

Mes	Facturado
Descuentos, devoluciones y bonificaciones amparadas por comprobantes fiscales de egresos <input style="width: 150px;" type="text" value="0"/>	
Descuentos, devoluciones y bonificaciones de integrantes por copropiedad (-) <input style="width: 150px;" type="text"/>	
ⓘ Total de descuentos, devoluciones y bonificaciones amparadas por comprobantes fiscales de egresos (=) <input style="width: 150px;" type="text" value="0"/>	

Cerrar

- **Ingresos a disminuir**

En este campo, da clic en **Capturar**.

Ingresos 8
Determinación 5
Pago

Régimen Simplificado de Confianza 8

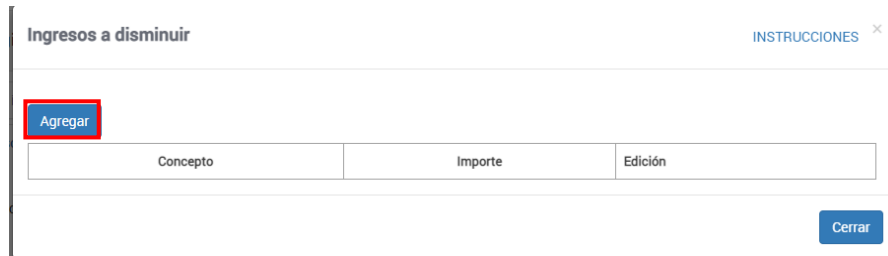
➤ Información sobre situación fiscal 1

➤ Datos iniciales 1

➤ Ingresos 2

Total de ingresos efectivamente cobrados	37,065	Detalle
Descuentos, devoluciones y bonificaciones	(-) 11,600	Detalle
Ingresos a disminuir	(-)	Capturar

Posteriormente, da clic en **Agregar**.



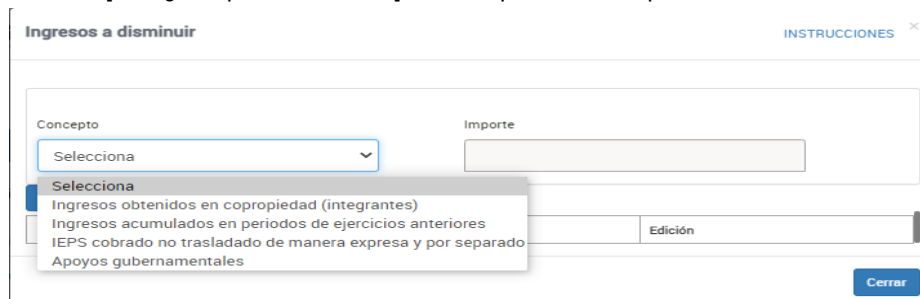
Ingresos a disminuir INSTRUCCIONES x

Agregar

Concepto	Importe	Edición
----------	---------	---------

Cerrar

Selecciona el **Concepto** y captura el **Importe** que corresponda.



Ingresos a disminuir INSTRUCCIONES x

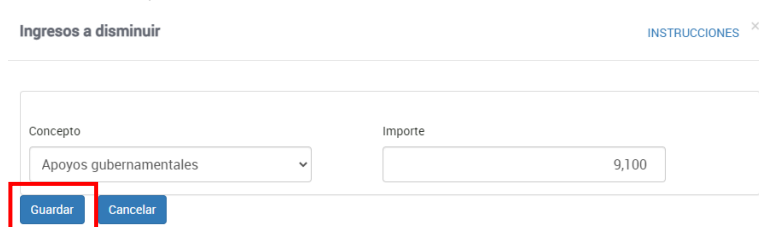
Concepto: Selecciona (dropdown menu open)

Importe: [Empty field]

Edición: [Empty field]

Cerrar

Una vez realizado lo anterior, da clic en **Guardar**.



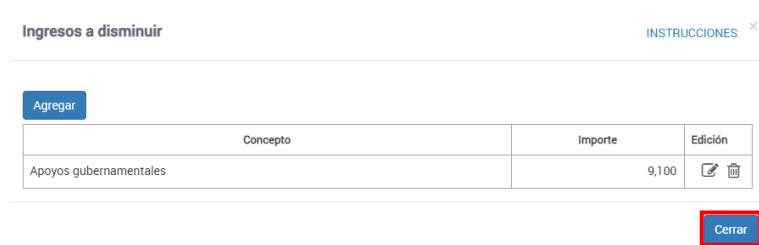
Ingresos a disminuir INSTRUCCIONES x

Concepto: Apoyos gubernamentales

Importe: 9,100



Guardar **Cancelar**

Por último, da clic en **Cerrar**.



Ingresos a disminuir INSTRUCCIONES x

Agregar


Concepto	Importe	Edición
Apoyos gubernamentales	9,100	 

Cerrar

- **Ingresos adicionales**

Da clic en el campo **Capturar**.

Ingresos **8** Determinación **5** Pago

 Régimen Simplificado de Confianza **8**

➤ Información sobre situación fiscal **1**

➤ Datos iniciales **1**

➤ Ingresos **2**

Total de ingresos efectivamente cobrados		37,065	Detalle
Descuentos, devoluciones y bonificaciones	(-)	11,600	Detalle
Ingresos a disminuir	(-)		Capturar
Ingresos adicionales	(+)		Capturar

Posteriormente, da clic en **Agregar**.

Ingresos adicionales INSTRUCCIONES ✕

Agregar

Concepto	Importe	Edición
----------	---------	---------

Cerrar

Selecciona el **Concepto** y captura el **Importe** que corresponda. Da clic en **Guardar**.

Ingresos adicionales INSTRUCCIONES ✕

Concepto Importe

Selecciona

Guardar **Cancelar**

Finalmente, da clic en **Cerrar**.

Ingresos adicionales INSTRUCCIONES ✕

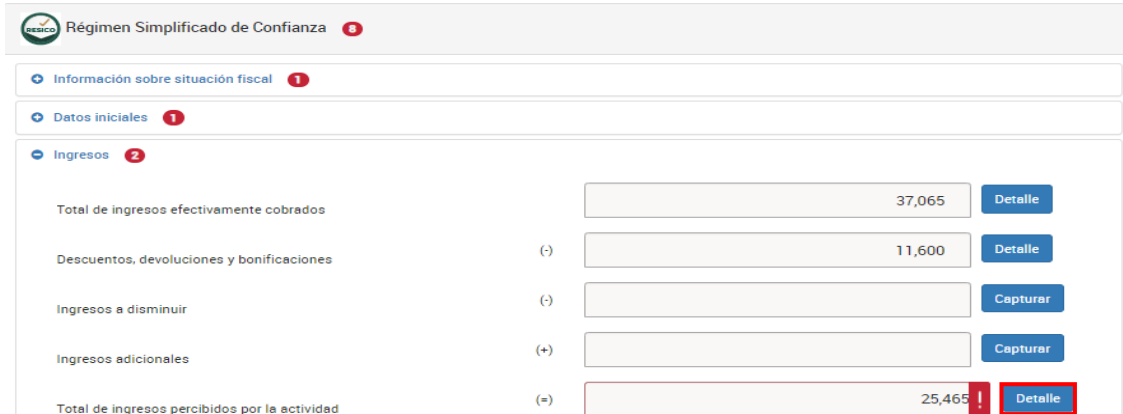
Agregar

Concepto	Importe	Edición
Ingresos no considerados en el prellenado	2,854	 
Total	2,854	

Cerrar

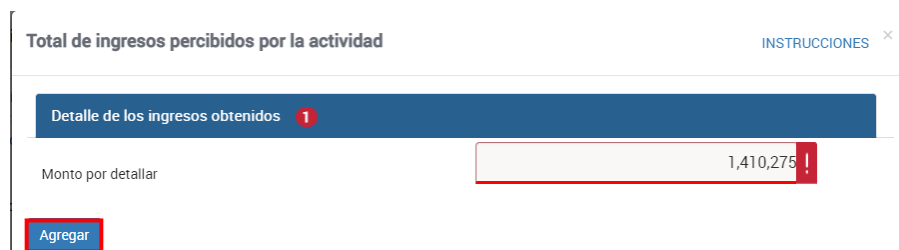
- **Total de ingresos percibidos por la actividad**

En este campo, selecciona el botón **Detalle**.



Régimen Simplificado de Confianza		
Información sobre situación fiscal		
Datos iniciales		
Ingresos		
Total de ingresos efectivamente cobrados	37,065	Detalle
Descuentos, devoluciones y bonificaciones	(-) 11,600	Detalle
Ingresos a disminuir	(-)	Capturar
Ingresos adicionales	(+)	Capturar
Total de ingresos percibidos por la actividad	(=) 25,465	Detalle

Luego, da clic en **Agregar**.



Total de ingresos percibidos por la actividad INSTRUCCIONES

Detalle de los ingresos obtenidos

Monto por detallar 1,410,275

Agregar

Selecciona el **Concepto** y captura el **Importe** que corresponda.



Total de ingresos percibidos por la actividad INSTRUCCIONES

Detalle de los ingresos obtenidos

Monto por detallar 1,410,275

Concepto Importe

Selecciona

Actividad empresarial

Servicios profesionales (Honorarios)

Uso o goce temporal de bienes

Enajenación de activos fijos y terrenos de su propiedad afectos a su actividad

Edición

Cerrar

Posteriormente, da clic en **Guardar**.



Total de ingresos percibidos por la actividad INSTRUCCIONES ×

Detalle de los ingresos obtenidos 1

Monto por detallar 1,410,275 !

Concepto Importe

Uso o goce temporal de bienes 6712

Guardar Cancelar

Por último, da clic en **Cerrar**.

Total de ingresos percibidos por la actividad INSTRUCCIONES ×

Detalle de los ingresos obtenidos 1

Monto por detallar 1,403,563 !

Agregar

Concepto	Importe	Edición
Uso o goce temporal de bienes	6,712	✎ ✖

Cerrar

Ahora bien, en caso de que realices actividades agrícolas, ganaderas, silvícolas y pesqueras, adicionalmente, se visualiza la pestaña **Ingresos exclusivos por actividades agrícolas, ganaderas, silvícolas y pesqueras**, da clic en ella.

Total de ingresos percibidos por la actividad INSTRUCCIONES ×

Detalle de los ingresos obtenidos 1

Ingresos exclusivos por actividades agrícolas, ganaderas, silvícolas y pesqueras

En el apartado **Información de ingresos identificada en las bases de la autoridad**, en los campos **Sueldos, salarios, asimilados e Indemnizaciones (se excluyen jubilaciones)** e **Ingresos por intereses**, da clic en **Detalle**.

Total de ingresos percibidos por la actividad INSTRUCCIONES ×

Detalle de los ingresos obtenidos Ingresos exclusivos por actividades agrícolas, ganaderas, silvícolas y pesqueras

	Monto	Porcentaje
Ingresos por Actividades agrícolas, ganaderas, silvícolas y pesqueras	3,129,266	99.22%
Ingresos por Servicios profesionales (Honorarios) y por el uso o goce temporal de bienes	0	0%
Información de ingresos identificada en las bases de la autoridad		
Sueldos, salarios, asimilados e Indemnizaciones (se excluyen jubilaciones)	24,661	0.78% Detalle
Ingresos por intereses	0	0% Detalle

Luego, puedes dar clic en el ícono **Editar**.

Sueldos, salarios, asimilados e indemnizaciones (se excluyen jubilaciones) ×

RFC del retenedor	Nombre, denominación o razón social	Ingreso anual	¿Aceptas y reconoces la información precargada?	Editar
STA971126H29	SOTO TOVAR Y ASOCIADOS	24,661	Sí	✎

Cerrar

Responde **Sí** o **No** a la pregunta **¿Aceptas y reconoces la información precargada?** y finalmente da clic en **Guardar**.

Ingresos por intereses ×

RFC de la Institución BBA830831LJ2

Nombre, denominación o razón social BBVA MEXICO S.A. INSTITUCION DE B

Monto de los intereses reales 8,320

¿Aceptas y reconoces la información precargada?

Selecciona ▼

Selecciona
 Sí
 No

Guardar Cancelar

Si respondes **No**, las columnas **Monto** y **Porcentaje** de los campos **Sueldos, salarios, asimilados e Indemnizaciones (se excluyen jubilaciones)** e **Ingresos por intereses** se muestran en ceros (0).

Total de ingresos percibidos por la actividad INSTRUCCIONES ✕

Detalle de los ingresos obtenidos Ingresos exclusivos por actividades agrícolas, ganaderas, silvícolas y pesqueras

	Monto	Porcentaje	
Ingresos por Actividades agrícolas, ganaderas, silvícolas y pesqueras	3,129,266	100%	
Ingresos por Servicios profesionales (Honorarios) y por el uso o goce temporal de bienes	0	0%	
Información de ingresos identificada en las bases de la autoridad			
Sueldos, salarios, asimilados e Indemnizaciones (se excluyen jubilaciones)	0	0%	Detalle
Ingresos por intereses	0	0%	Detalle

Si respondes **Sí**, se precarga la información que corresponda en las columnas **Monto** y **Porcentaje** de los campos **Sueldos, salarios, asimilados e Indemnizaciones (se excluyen jubilaciones)** e **Ingresos por intereses**. En consecuencia, no puedes aplicar la exención prevista para aquellos contribuyentes cuyos ingresos provienen exclusivamente de actividades agrícolas, ganaderas, silvícolas y pesqueras.

Total de ingresos percibidos por la actividad INSTRUCCIONES ✕

Detalle de los ingresos obtenidos Ingresos exclusivos por actividades agrícolas, ganaderas, silvícolas y pesqueras

	Monto	Porcentaje	
Ingresos por Actividades agrícolas, ganaderas, silvícolas y pesqueras	3,129,266	98.96%	
Ingresos por Servicios profesionales (Honorarios) y por el uso o goce temporal de bienes	0	0%	
Información de ingresos identificada en las bases de la autoridad			
Sueldos, salarios, asimilados e Indemnizaciones (se excluyen jubilaciones)	24,661	0.78%	Detalle
Ingresos por intereses	8,320	0.26%	Detalle

Captura el importe que corresponda en los campos **Ingresos por enajenación de bienes no afectos a su actividad, Ingresos por adquisición de bienes, Ingresos por intereses**

Ingresos por premios, Ingresos por dividendos, Ingresos por demás ingresos, Ingresos por REFIPRES e Ingresos por enajenación de acciones en bolsa de valores, para que la herramienta realice el cálculo de los **Ingresos totales**. El aplicativo realiza el cálculo del porcentaje que corresponde a cada concepto. Por último, da clic en **Cerrar**.

Ingresos por enajenación de bienes no afectos a su actividad	0	0%
Ingresos por adquisición de bienes	0	0%
Ingresos por Intereses	0	0%
Ingresos por premios	0	0%
Ingresos por dividendos	0	0%
Ingresos por demás ingresos	0	0%
Ingresos por REFIPRES	0	0%
Ingresos por enajenación de acciones en bolsa de valores	0	0%
Ingresos totales	24,661	100%

[Cerrar](#)

Si el importe manifestado en el campo **Total de ingresos percibidos por la actividad** supera la cantidad de 3'500,000.00 (tres millones quinientos mil pesos 00/100 M.N.), se muestra la siguiente alerta.

La cantidad manifestada en el campo **"Total de ingresos percibidos por la actividad"** supera el límite de 3.5 millones de pesos para declarar en RESICO, por lo que te sugerimos realizar lo siguiente:

- Presentar el aviso de actualización de actividades económicas y obligaciones, para tributar en el régimen de actividades empresariales y profesionales o arrendamiento, según corresponda.
- Presentar tus pagos provisionales en el formulario de actividad empresarial y profesional o arrendamiento, según corresponda.
- Declara tu información anual de personas físicas, en el formulario de actividad empresarial y servicios profesionales o arrendamiento, según corresponda. [Regresar al Perfil](#)

[Aceptar](#)

Para avanzar, da clic en **Aceptar**.

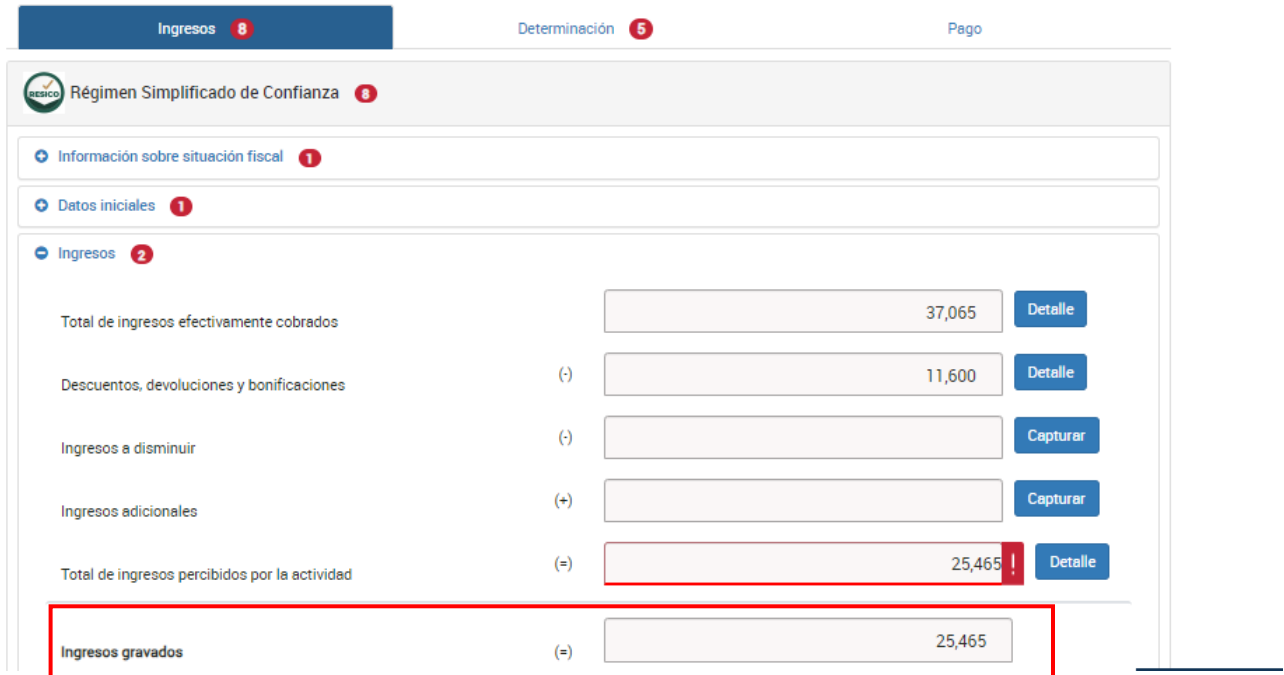
En este supuesto, realiza lo siguiente:

- ✓ Presenta el aviso de actualización de actividades económicas y obligaciones, para tributar en el Régimen de Actividades Empresariales y Profesionales o Arrendamiento, según corresponda.
- ✓ Presenta tus pagos provisionales en el formulario de actividad empresarial y profesional o arrendamiento, según corresponda.

- ✓ Declara tu información anual de personas físicas en el formulario de actividad empresarial y servicios profesionales o arrendamiento, según corresponda.

- **Ingresos gravados**

El aplicativo realiza el cálculo del campo **Ingresos gravados**.



Ingresos 8		Determinación 5		Pago	
Régimen Simplificado de Confianza 8					
Información sobre situación fiscal 1					
Datos iniciales 1					
Ingresos 2					
Total de ingresos efectivamente cobrados			37,065		Detalle
Descuentos, devoluciones y bonificaciones	(-)		11,600		Detalle
Ingresos a disminuir	(-)				Capturar
Ingresos adicionales	(+)				Capturar
Total de ingresos percibidos por la actividad	(=)		25,465		Detalle
Ingresos gravados	(=)		25,465		

Si realizas actividades agrícolas, ganaderas, silvícolas y pesqueras, adicionalmente, visualizas los campos:

- **Ingresos por actividades agrícolas, ganaderas, silvícolas o pesqueras**

Conforme se haya manifestado en el detalle del campo el total de ingresos percibidos por la actividad, el aplicativo muestra el monto del campo **Ingresos por actividades agrícolas, ganaderas, silvícolas o pesqueras**.



Ingresos por actividades agrícolas, ganaderas, silvícolas o pesqueras	3,129,266
---	-----------

- **Ingresos exentos por actividades agrícolas, ganaderas, silvícolas o pesqueras**

Este campo, se habilita para captura cuando el ingreso sea exclusivo por actividades agrícolas, ganaderas, silvícolas o pesqueras y, siempre que dicho ingreso, no supere los

\$900,000.00 (novecientos mil pesos 00/100 M.N.); en caso de no cumplir con esas condiciones, el campo se deshabilita.

Ingresos por actividades agrícolas, ganaderas, silvícolas o pesqueras	3,129,266
? Ingresos exentos por actividades agrícolas, ganaderas, silvícolas o pesqueras (-)	0

- **Ingresos por servicios profesionales y por el uso o goce temporal de bienes**

Conforme a lo manifestado del total de ingresos percibidos por la actividad, el aplicativo muestra el monto del campo **Ingresos por servicios profesionales y por el uso o goce temporal de bienes**.

Ingresos por actividades agrícolas, ganaderas, silvícolas o pesqueras	3,129,266
? Ingresos exentos por actividades agrícolas, ganaderas, silvícolas o pesqueras (-)	0
Ingresos por servicios profesionales y por el uso o goce temporal de bienes (+)	0

- **Ingresos por enajenación de activos fijos y terrenos de su propiedad afectos a su actividad**

Conforme a lo manifestado del total de ingresos percibidos por la actividad, el aplicativo muestra el monto del campo **Ingresos por enajenación de activos fijos y terrenos de su propiedad afectos a su actividad**.

Ingresos por actividades agrícolas, ganaderas, silvícolas o pesqueras	3,129,266
? Ingresos exentos por actividades agrícolas, ganaderas, silvícolas o pesqueras (-)	0
Ingresos por servicios profesionales y por el uso o goce temporal de bienes (+)	0
Ingresos por enajenación de activos fijos y terrenos de su propiedad afectos a su actividad (+)	0

IV. Resultado.

En este apartado se muestra el campo:

- **Base gravable.**

El aplicativo realiza el cálculo del campo **Base gravable**.



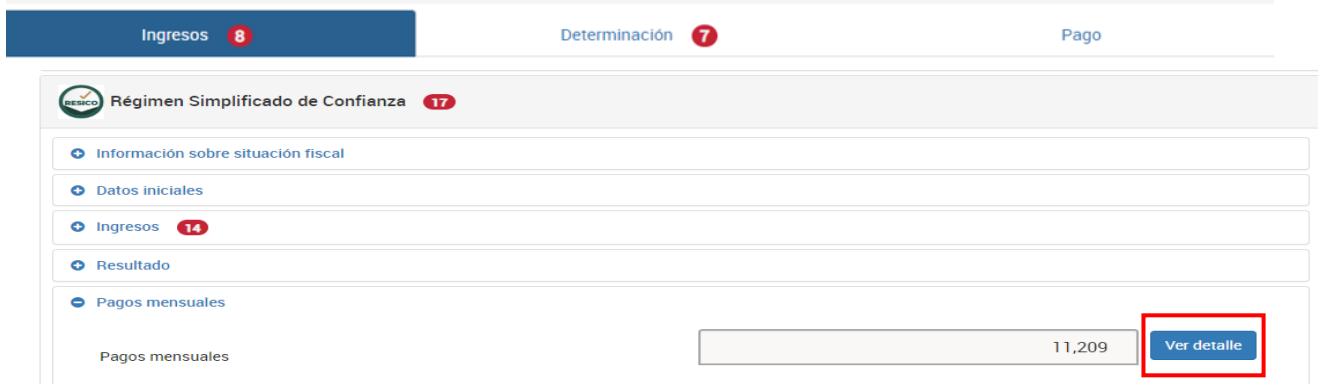
Interfaz de usuario para el cálculo de impuestos. Se muestran los siguientes elementos:

- Barra superior: Ingresos **8**, Determinación **7**, Pago.
- Encabezado: Régimen Simplificado de Confianza **8**.
- Menú de navegación: Información sobre situación fiscal, Datos iniciales, Ingresos **4**, Resultado.
- Tabla de resultados:

Base gravable	(=)	25,465
---------------	-----	--------

V. Pagos mensuales.

En este apartado, da clic en el campo **Ver detalle**.



Interfaz de usuario para los pagos mensuales. Se muestran los siguientes elementos:

- Barra superior: Ingresos **8**, Determinación **7**, Pago.
- Encabezado: Régimen Simplificado de Confianza **17**.
- Menú de navegación: Información sobre situación fiscal, Datos iniciales, Ingresos **14**, Resultado, Pagos mensuales.
- Tabla de resultados:

Pagos mensuales	11,209	Ver detalle
-----------------	--------	-----------------------------

Posteriormente, se visualiza la información de las declaraciones de pagos provisionales que se precargan en la declaración anual, así como el **total de pagos mensuales que son considerados para efectos de acreditamiento (solo declaraciones pagadas)**. Para continuar, da clic en **Cerrar**.



Pagos mensuales x

Si deseas modificar la información precargada en la declaración anual, realiza los cambios correspondientes en los pagos provisionales.

Mes	Monto	Declaraciones vigentes		
		Estatus	N° de operación	Fecha de presentación
Enero	352	Presentada con pago en cero	240770000031	29/01/2024
Febrero	980	Presentada con pago en cero	240770000033	29/01/2024
Marzo	1,760	Presentada con pago en cero	240450000007	29/01/2024
Abril	1,840	Presentada Pagada	240420000013	26/01/2024
Mayo	2,563	Presentada con pago en cero	240810000023	29/01/2024
Junio	1,168	Presentada con pago en cero	240990000005	29/01/2024
Julio	1,048	Presentada con pago en cero	240420000018	29/01/2024
Agosto	20	Presentada con pago en cero	240410000006	29/01/2024
Septiembre	695	Presentada con pago en cero	240900000025	29/01/2024
Octubre	183	Presentada con pago en cero	240330000015	29/01/2024
Noviembre	241	Presentada con pago en cero	240330000016	29/01/2024
Diciembre	359	Presentada Pagada	240620000003	29/01/2024
Total	11,209			

Total de pagos mensuales que son considerados para efectos de acreditamiento, solo declaraciones pagadas (=)

Cerrar

Si respondiste **Sí** a la pregunta **¿Los ingresos fueron obtenidos a través de copropiedad?** contenida en el apartado **Datos iniciales**, se muestran los campos **Total de pagos mensuales**, que son considerados para efectos de acreditamiento, solo declaraciones pagadas y **Pagos provisionales no acreditables de integrantes por copropiedad**.

Pagos mensuales

Si deseas modificar la información precargada en la declaración anual, realiza los cambios correspondientes en los pagos provisionales.

Mes	Monto	Declaraciones vigentes		
		Estatus	N° de operación	Fecha de presentación
Enero	352	Presentada con pago en cero	240770000031	29/01/2024
Febrero	980	Presentada con pago en cero	240770000033	29/01/2024
Marzo	1,760	Presentada con pago en cero	240450000007	29/01/2024
Abril	1,840	Presentada Pagada	240420000013	26/01/2024
Mayo	2,563	Presentada con pago en cero	240810000023	29/01/2024
Junio	1,168	Presentada con pago en cero	240990000005	29/01/2024
Julio	1,048	Presentada con pago en cero	240420000018	29/01/2024
Agosto	20	Presentada con pago en cero	240410000006	29/01/2024
Septiembre	695	Presentada con pago en cero	240900000025	29/01/2024
Octubre	183	Presentada con pago en cero	240330000015	29/01/2024
Noviembre	241	Presentada con pago en cero	240330000016	29/01/2024
Diciembre	359	Presentada Pagada	240620000003	29/01/2024
Total	11,209			

Total de pagos mensuales, sólo declaraciones pagadas

11,209

Pagos provisionales no acreditables de integrantes por copropiedad (-)

(-)

Total de pagos mensuales que son considerados para efectos de acreditamiento, sólo declaraciones pagadas (=)

(=)

11,209

Cerrar

Luego, captura el importe que corresponda en el campo **Pagos provisionales no acreditables de integrantes por copropiedad** para que el aplicativo calcule el **Total de pagos mensuales que son considerados para efectos de acreditamiento, sólo declaraciones pagadas** y da clic en **Cerrar**.

VI. Retenciones de ISR

En el campo **ISR retenido por personas morales**, da clic en **Capturar**.

+ Resultado

+ Pagos mensuales

- Retenciones de ISR 3

ISR retenido por personas morales

!
Capturar

En la pestaña **Detalle de ISR retenido en CFDI** se muestra el detalle por mes del ISR retenido proveniente de los CFDI. Captura el importe que corresponda en los campos **ISR retenido a adicionar** e **ISR retenido no acreditable**, para que el aplicativo realice el cálculo del **Total de ISR retenido que es considerado para efectos del acreditamiento**. Por último, da clic en **Cerrar**.

ISR retenido por personas morales ✕

Detalle de ISR retenido en CFDI
ISR Retenido por personas Morales 1

Mes	Facturados
Enero	191
Febrero	100
Marzo	0
Abril	0
Mayo	114
Junio	80
Julio	0
Agosto	76
Septiembre	101
Octubre	116
Noviembre	208
Diciembre	168
Total	1,154

Total de impuesto retenido proveniente de los CFDI				1,154
ISR retenido a adicionar	(+)			50,000
ISR retenido no acreditable	(-)			50,000
Total de ISR retenido que es considerado para efectos del acreditamiento	(=)			1,154

Cerrar

En la pestaña **ISR Retenido por personas morales**, da clic en **Agregar** para detallar el monto del ISR retenido en CFDI.

ISR retenido por personas morales ✕

Detalle de ISR retenido en CFDI 1
ISR Retenido por personas Morales 1

Monto por detallar 1,154 !

Agregar

Agregar desde archivo

?

RFC retenedor	Monto del ingreso	Monto del ISR retenido	Eliminar

Cerrar

Captura la información que corresponda en los campos **RFC retenedor**, **Monto del ingreso** y **Monto del ISR retenido**. Da clic en **Guardar**.

ISR retenido por personas morales ✕

Detalle de ISR retenido en CFDI 1 **ISR Retenido por personas Morales** 1

Monto por detallar !

RFC retenedor	Monto del ingreso	Monto del ISR retenido
<input type="text" value="BEV860719L49"/>	<input type="text" value="1,154"/>	<input type="text" value="0"/>

Guardar **Cancelar**

RFC retenedor	Monto del ingreso	Monto del ISR retenido	Eliminar
<input type="text" value="BEV860719L49"/>	<input type="text" value="1,154"/>	<input type="text" value="0"/>	<input type="button" value="Eliminar"/>

Cerrar

Después de registrar el monto total por detallar, da clic en **Cerrar**.

ISR retenido por personas morales ✕

Detalle de ISR retenido en CFDI 1 **ISR Retenido por personas Morales** 1

Monto por detallar !

RFC retenedor	Monto del ingreso	Monto del ISR retenido
<input type="text" value="BEV860719L49"/>	<input type="text" value="1,154"/>	<input type="text" value="0"/>

Guardar **Cancelar**

RFC retenedor	Monto del ingreso	Monto del ISR retenido	Eliminar
<input type="text" value="BEV860719L49"/>	<input type="text" value="1,154"/>	<input type="text" value="0"/>	<input type="button" value="Eliminar"/>

Cerrar

Finalmente, da clic en **Guardar**.

Ingresos **Determinación** 7 **Pago**

Régimen Simplificado de Confianza

- Información sobre situación fiscal
- Datos iniciales**
 - ¿Los ingresos fueron obtenidos a través de copropiedad?
- Ingresos
- Resultado
- Pagos mensuales
- Retenciones de ISR

Guardar

2. Determinación

En la pestaña **Determinación** se muestran los apartados:

- a) Determinación del ISR
- b) Datos informativos

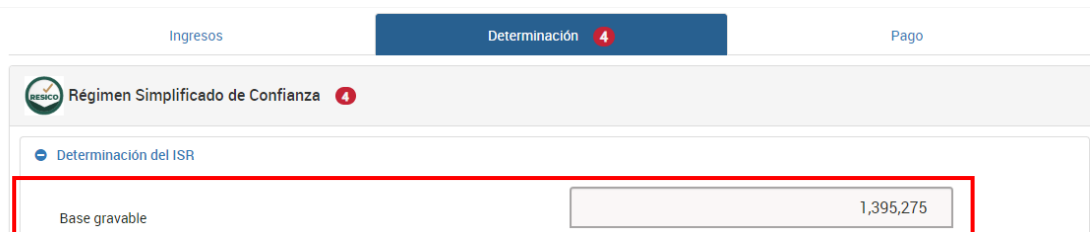
a) Determinación del ISR

En este apartado, se visualizan los siguientes campos:

- Base gravable
- Tasa aplicable
- ISR causado
- Pagos mensuales
- ISR retenido
- Impuesto a cargo
- Impuesto a favor

- **Base gravable**

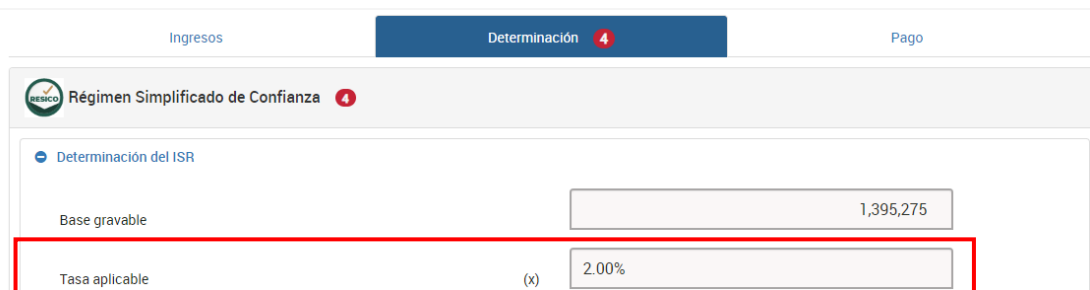
El aplicativo realiza el cálculo del campo **Base gravable**.



The screenshot shows a web interface with three tabs: 'Ingresos', 'Determinación', and 'Pago'. The 'Determinación' tab is active. Below the tabs, there is a header for 'Régimen Simplificado de Confianza'. Underneath, there is a section for 'Determinación del ISR'. A red box highlights the 'Base gravable' field, which contains the value '1,395,275'.

❖ Tasa aplicable

El aplicativo realiza el cálculo del campo **Tasa aplicable**.



The screenshot shows the same web interface as above. The 'Determinación del ISR' section now shows two fields. The 'Base gravable' field still contains '1,395,275'. Below it, the 'Tasa aplicable' field is highlighted with a red box and contains the value '2.00%' with a '(x)' multiplier.

❖ ISR causado

El aplicativo realiza el cálculo del campo **ISR causado**.

Ingresos		Determinación 4		Pago	
Régimen Simplificado de Confianza 4					
Determinación del ISR					
Base gravable					1,395,275
Tasa aplicable	(x)	2.00%			
ISR causado	(=)				27,905

❖ Pagos mensuales

El aplicativo realiza el cálculo del campo **Pagos mensuales**.

Ingresos		Determinación 4		Pago	
Régimen Simplificado de Confianza 4					
Determinación del ISR					
Base gravable					1,395,275
Tasa aplicable	(x)	2.00%			
ISR causado	(=)				27,905
Pagos mensuales	(-)				12,644

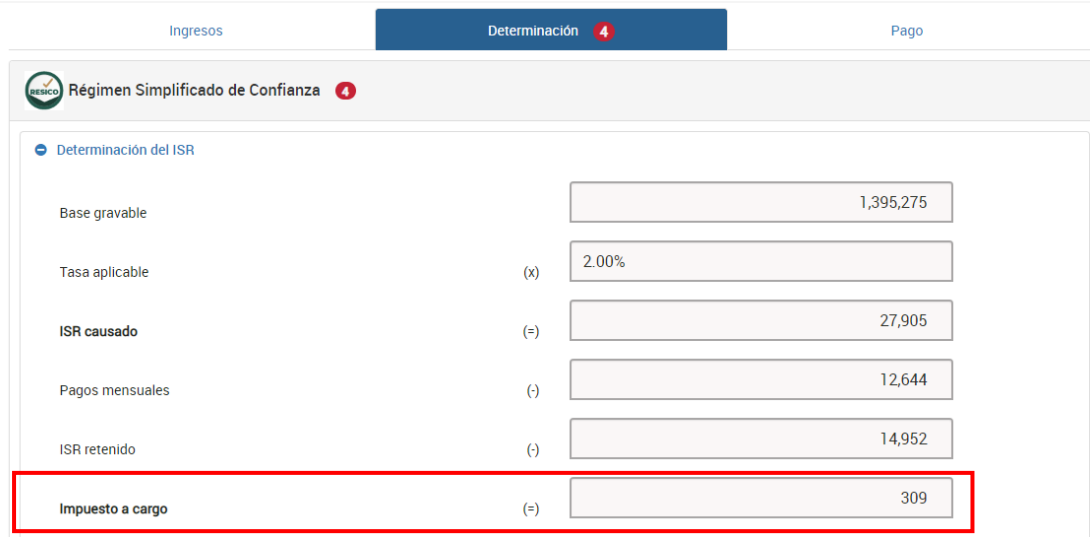
❖ ISR retenido

El aplicativo realiza el cálculo del campo **ISR retenido**.

Ingresos		Determinación 4		Pago	
Régimen Simplificado de Confianza 4					
Determinación del ISR					
Base gravable					1,395,275
Tasa aplicable	(x)	2.00%			
ISR causado	(=)				27,905
Pagos mensuales	(-)				12,644
ISR retenido	(-)				14,952

❖ Impuesto a cargo

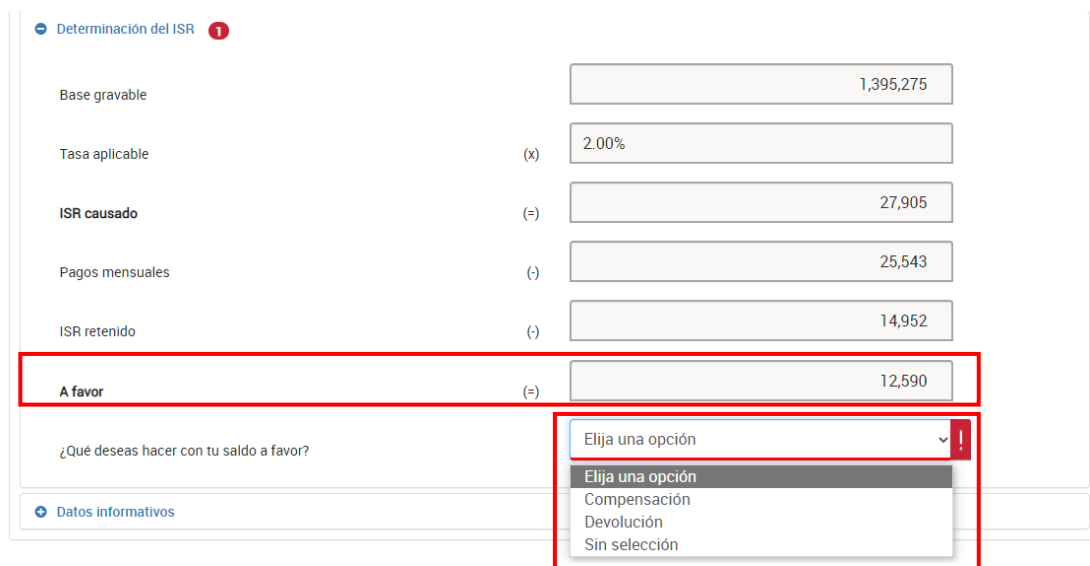
El aplicativo realiza el cálculo del campo **Impuesto a cargo**.



Régimen Simplificado de Confianza		
Determinación del ISR		
Base gravable		1,395,275
Tasa aplicable	(x)	2.00%
ISR causado	(=)	27,905
Pagos mensuales	(-)	12,644
ISR retenido	(-)	14,952
Impuesto a cargo	(=)	309

❖ Impuesto a favor

En caso de que resulte un saldo **A favor**, selecciona la opción que corresponda en el campo **¿Qué deseas hacer con tu saldo a favor?**



Determinación del ISR		
Base gravable		1,395,275
Tasa aplicable	(x)	2.00%
ISR causado	(=)	27,905
Pagos mensuales	(-)	25,543
ISR retenido	(-)	14,952
A favor	(=)	12,590

¿Qué deseas hacer con tu saldo a favor?

- Elija una opción
- Compensación
- Devolución
- Sin selección

Si seleccionas la opción **Devolución**, captura la información que corresponda en los campos **Número de cuenta CLABE** y **Nombre del banco**.

¿Qué deseas hacer con tu saldo a favor?

Número de cuenta "CLABE"

Nombre del banco

b) Datos informativos

En este apartado, responde **Sí** o **No** a la pregunta **¿Informas otros ingresos exentos? (Préstamos, donativos y o premios, etc. que en lo individual o en su conjunto, excedan de \$600,000.00 (seiscientos mil pesos 00/100 M.N.).**

Datos informativos 4

¿Informas otros ingresos exentos? (Préstamos, donativos y o premios, etc. que en lo individual o en su conjunto, excedan de \$600,000.00)

¿Tus ingresos se obtuvieron en copropiedad?

Si respondes **Sí**, captura el importe que corresponda en los campos **Préstamos, Donativos, Premios, Viáticos cobrados, Enajenación de casa habitación** o **“Herencias o legados**.

Datos informativos 3

¿Informas otros ingresos exentos? (Préstamos, donativos y o premios, etc. que en lo individual o en su conjunto, excedan de \$600,000.00)

Préstamos

Donativos

Premios

Viáticos cobrados

Enajenación de casa habitación

Herencias o legados

En caso de responder **Sí** a la pregunta **¿Los ingresos fueron obtenidos a través de copropiedad?** contenida en el apartado **Datos iniciales** se muestra la opción seleccionada. Posteriormente, da clic en **Agregar**.

Datos informativos 3

¿Informas otros ingresos exentos? (Préstamos, donativos y o premios, etc. que en lo individual o en su conjunto, excedan de \$600,000.00)

¿Tus ingresos se obtuvieron en copropiedad?

Agregar

Copropiedad	Total de ingresos obtenidos	Total de ISR pagado en el ejercicio	Eliminar
-------------	-----------------------------	-------------------------------------	----------

Selecciona el campo **Copropiedad** y captura el **RFC del representante común**. Da clic en **Detalle**.

Copropiedad

Total de ISR pagado en el ejercicio

RFC del representante común

Total de ingresos obtenidos

Desglosar datos por integrante **Detalle**

Luego, da clic en **Agregar**.

Datos de los integrantes de la copropiedad x

Agregar

RFC del integrante	Porcentaje de participación en la copropiedad	Eliminar
--------------------	---	----------

Cerrar

Posteriormente, captura la información que corresponda en los campos **RFC del integrante**, **Porcentaje de participación en la copropiedad**, **Total de ingresos obtenidos por el integrante** e **ISR pagado en el ejercicio por el integrante**. Da clic en **Guardar**.

Datos de los integrantes de la copropiedad ×

RFC del integrante

ISR pagado en el ejercicio por el integrante

Porcentaje de participación en la copropiedad

Total de ingresos obtenidos por el integrante

Guardar
Cancelar

Debes registrar todos los integrantes de la copropiedad hasta llegar al 100%, al finalizar, da clic en **Cerrar**.

Datos de los integrantes de la copropiedad ×

Agregar

RFC del integrante	Porcentaje de participación en la copropiedad	Eliminar
CESG780316H22	35.00	✎ 🗑

Cerrar

A continuación, responde **Sí** o **No** a la pregunta **¿Tienes otros datos informativos que declarar?**

Otros datos informativos

¿Tienes otros datos informativos que declarar?

¿Optas por informar la PTU generada en el ejercicio?

Selecciona

Selecciona

Sí

No

Si respondes **Sí**, captura el importe que corresponda en los campos **Ingresos obtenidos por apoyos gubernamentales**, **Ingresos obtenidos por apoyos gubernamentales con motivos de los sismos del 7 y 19 de septiembre de 2017** y **Monto de la condonación o remisión de deuda de créditos otorgados para adquisición de casa habitación**.

Otros datos informativos

¿Tienes otros datos informativos que declarar?

Ingresos obtenidos por apoyos gubernamentales

Ingresos obtenidos por apoyos gubernamentales con motivos de los sismos del 7 y 19 de septiembre de 2017

Monto de la condonación o remisión de deuda de créditos otorgados para adquisición de casa habitación

Posteriormente, responde **Sí** o **No** a la pregunta **¿Optas por informar la PTU generada en el ejercicio?**, si respondes **Sí**, captura el importe de la **PTU generada en el ejercicio**.

¿Optas por informar la PTU generada en el ejercicio?

PTU generada en el ejercicio

A continuación, responde **Sí** o **No** a la pregunta **¿Tiene esquemas fiscales reportables que informar?**

Identificación de esquemas reportables

¿Tiene esquemas fiscales reportables que informar?

- Selecciona
- Sí
- No

Cuando respondes **Sí**, da clic en **Agregar**.

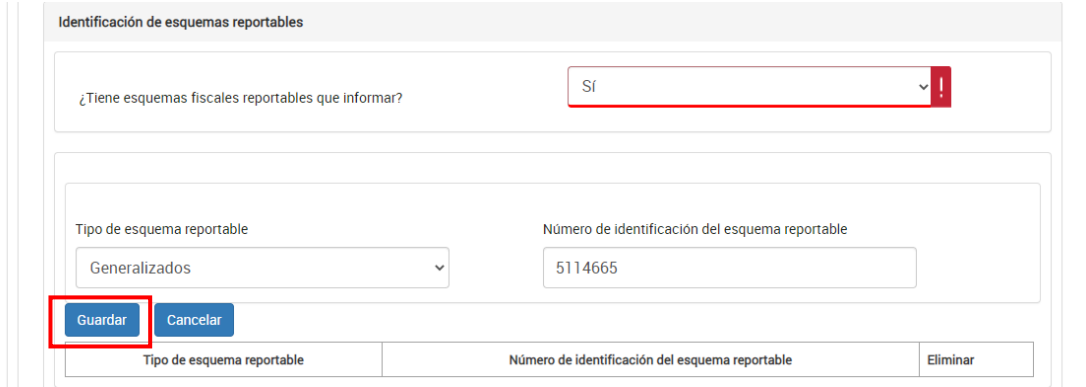
Identificación de esquemas reportables

¿Tiene esquemas fiscales reportables que informar?


Agregar

Tipo de esquema reportable	Número de identificación del esquema reportable	Eliminar
----------------------------	---	----------

Selecciona el **Tipo de esquema reportable** y captura el **Número de identificación del esquema reportable** y da clic en **Guardar**.



Finalmente, da clic en **Guardar**.



3. Pago

En la pestaña **Pago** se muestra el apartado **Determinación pago**.

a) Determinación pago

En este apartado, se visualizan los campos:

- A cargo
- Total de contribuciones
- ¿Desea aplicar alguna compensación o estímulo fiscal?
- Cantidad a cargo
- Cantidad a pagar

O, en su caso, se visualiza el campo **A favor**, según corresponda.

- **A cargo**

El aplicativo realiza el cálculo del campo **A cargo**.

Ingresos Determinación **Pago**

RESICO Determinación del pago Régimen Simplificado de Confianza

• Determinación pago

A cargo	309
---------	-----

- **Total de contribuciones**

El aplicativo realiza el cálculo del campo **Total de contribuciones**.

Ingresos Determinación **Pago**

RESICO Determinación del pago Régimen Simplificado de Confianza

• Determinación pago

A cargo	309
Total de contribuciones	309

- **¿Desea aplicar alguna compensación o estímulo fiscal?**

Responde **Sí** o **No** a la pregunta **¿Desea aplicar alguna compensación o estímulo fiscal?**

Ingresos Determinación **Pago**

RESICO Determinación del pago Régimen Simplificado de Confianza

• Determinación pago

A cargo	309
Total de contribuciones	309
¿Desea aplicar alguna compensación o estímulo fiscal?	No

Si respondes **Sí**, se habilitan los campos **Subsidio para el empleo**, **Compensaciones** y **Total de aplicaciones**.



• Determinación pago

A cargo	<input type="text" value="309"/>
Total de contribuciones	<input type="text" value="309"/>
¿Desea aplicar alguna compensación o estímulo fiscal?	<input type="text" value="Sí"/>
Subsidio para el empleo	<input type="text"/> <input type="button" value="Capturar"/>
Compensaciones	<input type="text"/> <input type="button" value="Detalle"/>
Total de aplicaciones	<input type="text" value="0"/>
Cantidad a cargo	<input type="text" value="309"/>
Cantidad a pagar	<input type="text" value="309"/>

En el campo **Subsidio para el empleo**, da clic en **Capturar**.

• Determinación pago

A cargo	<input type="text" value="309"/>
Total de contribuciones	<input type="text" value="309"/>
¿Desea aplicar alguna compensación o estímulo fiscal?	<input type="text" value="Sí"/>
Subsidio para el empleo	<input type="text"/> <input type="button" value="Capturar"/>

Captura el importe que corresponda en el campo **Subsidio a aplicar en la declaración anual**. Da clic en **Cerrar**.

Subsidio para el empleo ×

Subsidio disponible para su aplicación	(=)	<input type="text" value="0"/>
Subsidio a aplicar en la declaración anual	(-)	<input type="text" value="0"/>
Subsidio pendiente de aplicar	(=)	<input type="text" value="0"/>

Posteriormente, en el campo **Compensaciones** da clic en **Detalle**.



Determinación pago

A cargo	<input type="text" value="309"/>
Total de contribuciones	<input type="text" value="309"/>
¿Desea aplicar alguna compensación o estímulo fiscal?	<input type="text" value="Sí"/>
Subsidio para el empleo	<input type="text"/> Capturar
Compensaciones	<input type="text"/> Detalle

Da clic en **Agregar**.

Compensaciones Total: \$0

--

Cancelar **Agregar** **Terminar**

Selecciona la opción que corresponda en los campos **Tipo**, **Periodicidad**, **Período**, **Ejercicio**, **Fecha de causación (dd-mm-aaaa)**, **Número de operación**, **Concepto**. Captura el importe que corresponda en el campo **Saldo a aplicar** y da clic en **Continuar**.

Compensaciones Total: \$4,360

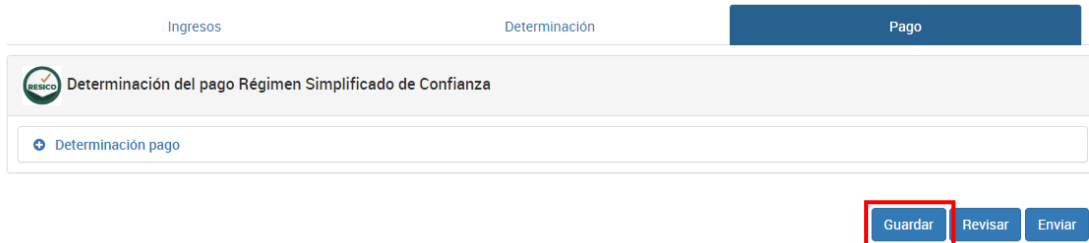
Tipo	Periodicidad	Período	Ejercicio
<input type="text" value="Pago de lo indebido"/>	<input type="text" value="1-Mensual"/>	<input type="text" value="Marzo"/>	<input type="text" value="2020"/>
Fecha de causación (dd-mm-aaaa)	Número de operación	Concepto	Saldo a aplicar
<input type="text"/>	<input type="text"/>	<input type="text" value="ISR personas físicas. Salarios"/>	<input type="text" value="4,360"/>

Continuar **Eliminar**

Tipo de declaración	<input type="text" value="Normal"/>	Número de operación	<input type="text"/>
Monto del saldo a favor original	<input type="text" value="4,000"/>	Remanente histórico antes de la aplicación	<input type="text" value="4,100"/>
Fecha en que se presentó la declaración del saldo a favor (dd-mm-aaaa)	<input type="text" value="01/02/2023"/>	Remanente actualizado antes de la aplicación	<input type="text" value="4,125"/>

Cancelar **Agregar** **Terminar**

Captura la información que corresponda en los campos **Tipo de declaración, Monto del saldo a favor original, Fecha en que se presentó la declaración del saldo a favor (dd-mm-aaaa), Número de operación, Remanente histórico antes de la aplicación y Remanente actualizado antes de la aplicación.** Por último, da clic en **Terminar**. Luego, da clic en **Guardar**.



Ingresos Determinación **Pago**

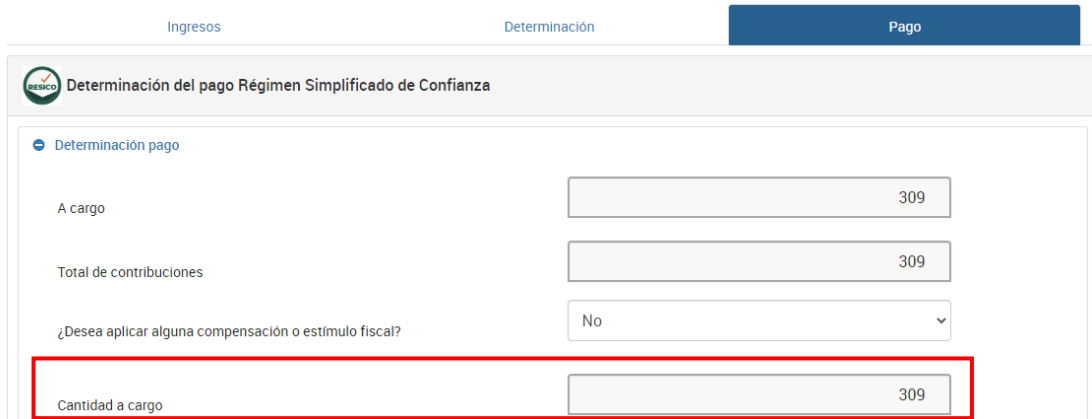
RESICO Determinación del pago Régimen Simplificado de Confianza

Determinación pago

Guardar Revisar Enviar

- **Cantidad a cargo.**

El aplicativo realiza el cálculo del campo **Cantidad a cargo**.



Ingresos Determinación **Pago**

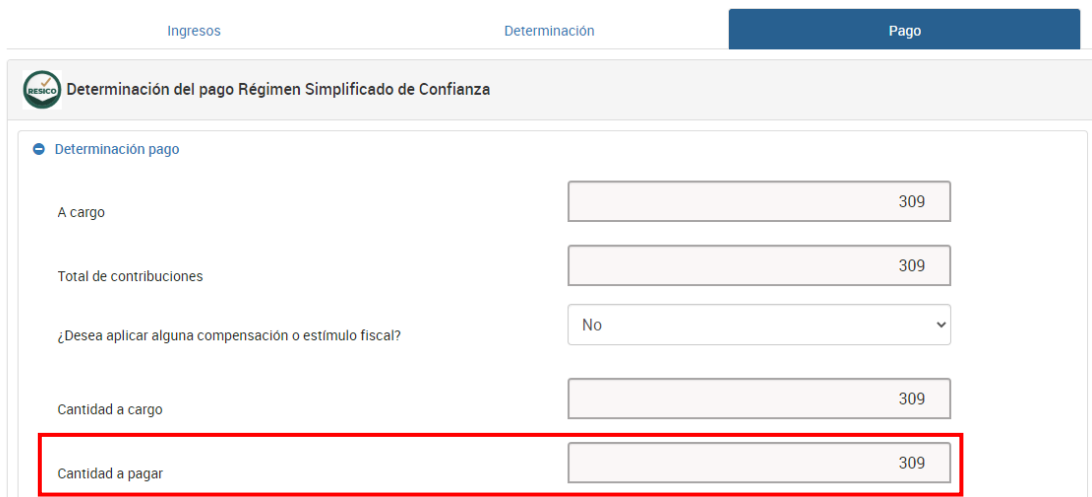
RESICO Determinación del pago Régimen Simplificado de Confianza

Determinación pago

A cargo	309
Total de contribuciones	309
¿Desea aplicar alguna compensación o estímulo fiscal?	No
Cantidad a cargo	309

- **Cantidad a pagar.**

El aplicativo realiza el cálculo del campo **Cantidad a pagar**.



Ingresos Determinación **Pago**

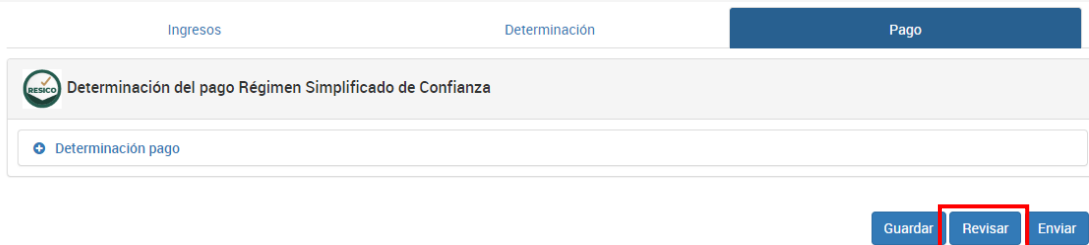
RESICO Determinación del pago Régimen Simplificado de Confianza

Determinación pago

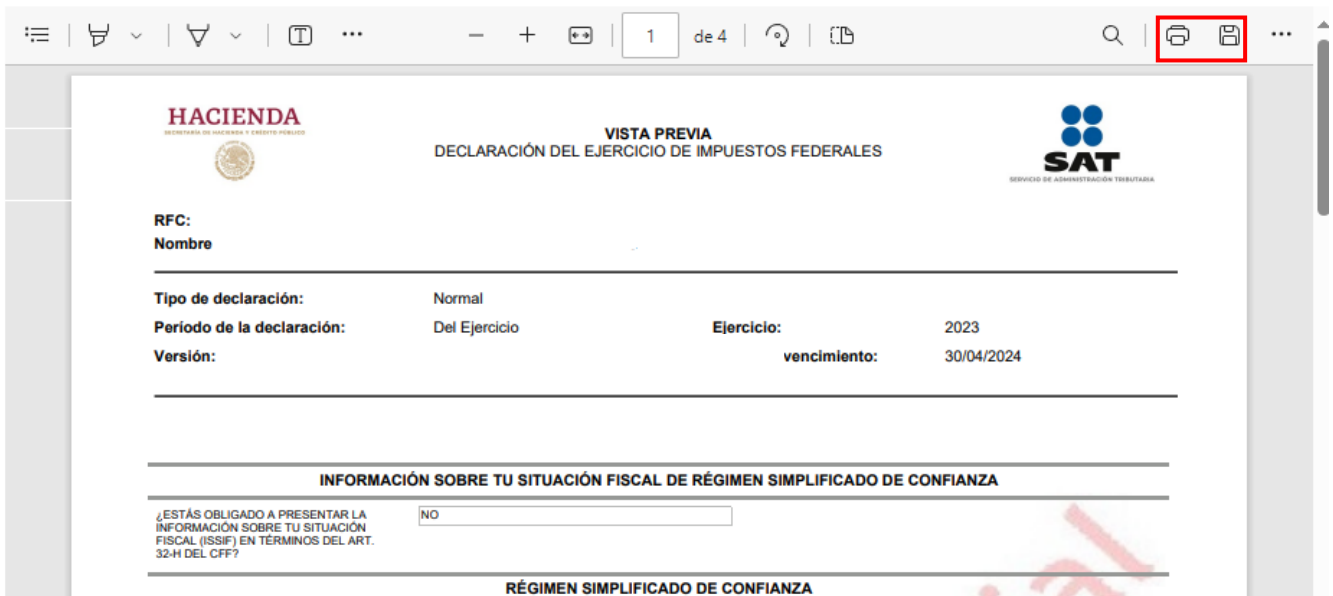
A cargo	309
Total de contribuciones	309
¿Desea aplicar alguna compensación o estímulo fiscal?	No
Cantidad a cargo	309
Cantidad a pagar	309

4. Revisión de la declaración.

Una vez que hayas terminado de capturar la información de las pestañas **Ingresos**, **Determinación** y **Pago**, da clic en el campo **Revisar**.

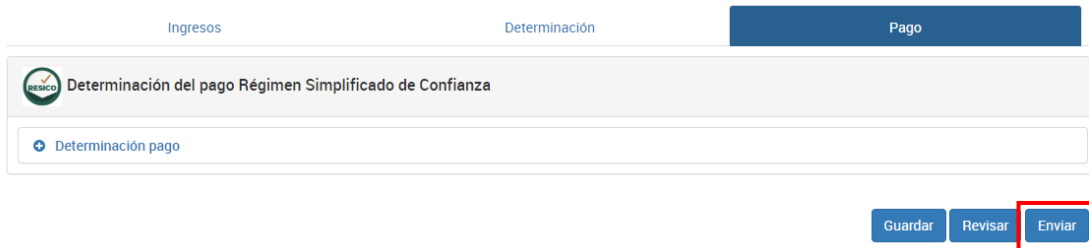


Se muestra la vista previa de la declaración, misma que puedes imprimir o guardar en formato PDF al dar clic en los íconos correspondientes.

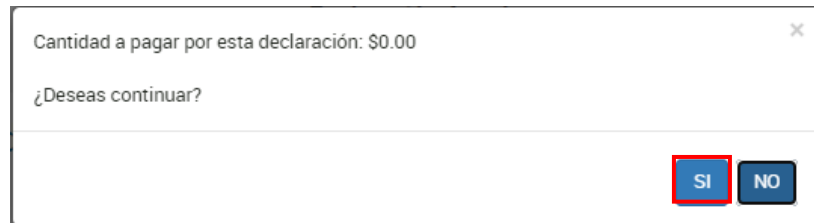


5. Envío de la declaración

Una vez que hayas terminado de capturar la información de las pestañas **Ingresos**, **Determinación** y **Pago**, da clic en **Enviar**.



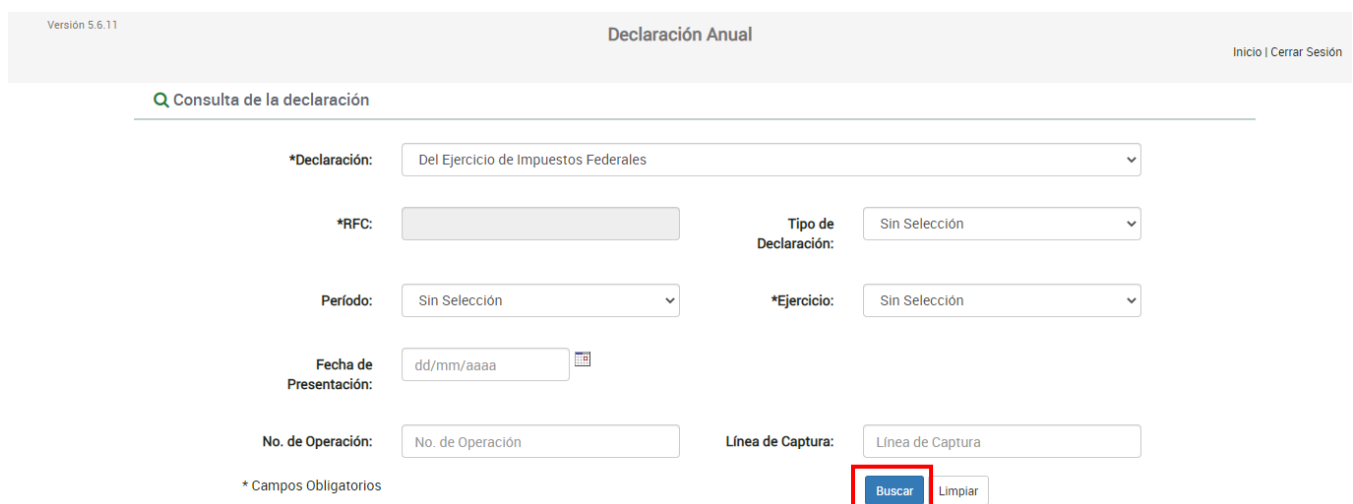
Se muestra una ventana con la cantidad a pagar por esa declaración. Si deseas continuar con el envío, da clic en **Sí**.



b) Consulta de la declaración

Al seleccionar la opción **Consultar declaración** se muestran los campos que debes capturar para realizar la búsqueda de las declaraciones presentadas, posteriormente, da clic en **Buscar**.

Es importante precisar que los campos identificados con un (*), son de **llenado obligatorio**.




c) Impresión de acuse

Al seleccionar la opción **Impresión de acuse**, se muestran los campos que debes capturar para realizar la búsqueda de los acuses correspondientes a las declaraciones presentadas, da clic en **Buscar**.

Es importante precisar que los campos identificados con un (*), son de **llenado obligatorio**.

Versión 5.6.11 Declaración Anual [Inicio](#) | [Cerrar Sesión](#)

 Impresión de acuse

*Declaración:

*RFC:

Tipo de Declaración:

Periodo:

*Ejercicio:

Fecha de Presentación:

No. de Operación:

Línea de Captura:


* Campos Obligatorios

d) Declaraciones pagadas

Al seleccionar la opción **Declaraciones pagadas**, se muestran los campos que debes capturar para realizar la búsqueda de las declaraciones pagadas, da clic en **Buscar**.

Es importante precisar que los campos identificados con un (*), son de **llenado obligatorio**.

Versión 5.6.11 Declaración Anual [Inicio](#) | [Cerrar Sesión](#)

 Declaraciones pagadas

*Declaración:

*RFC:

Tipo de Declaración:

Periodo:

*Ejercicio:

Fecha de Presentación:

No. de Operación:

Línea de Captura:

* Campos Obligatorios



4. Documentos relacionados

En el Portal del SAT, en la sección **Contenidos Relacionados** del apartado **Presenta tu Declaración Anual de personas físicas**, puedes consultar el documento denominado **Preguntas frecuentes. Declaración Anual de personas físicas. Ejercicio 2023**.